




FERMAX



Os monitores VEO e VEO-XS com tecnologia DUOX da FERMAX agora com LIGAÇÃO WiFi integrada no monitor, disfruta de tecnologia sofisticada no seu modo básico!

Com os novos modelos de **monitores WiFi DUOX** é agora possível **reencaminhar a chamada do videoporteiro para o telemóvel ou tablet**. Pode receber a chamada, atender e abrir a porta, só precisa ter um **monitor VEO ou VEO-XS WiFi DUOX** instalado em casa, descarregue a aplicação gratuita **BLUE** e emparelhe com o WiFi da sua casa.

Conforto e naturalidade na hora de comunicar, quer esteja em casa quer não.

Descubra as novas funcionalidades integradas nos monitores **WiFi DUOX** graças à sua ligação e sincronização com a nossa aplicação **BLUE**, vamos ajudá-lo a conceber algumas das vantagens de ter a funcionalidade de reencaminhamento de chamadas em sua casa.

E avisamos já que **quanto mais as conhece, mais as vai querer.**

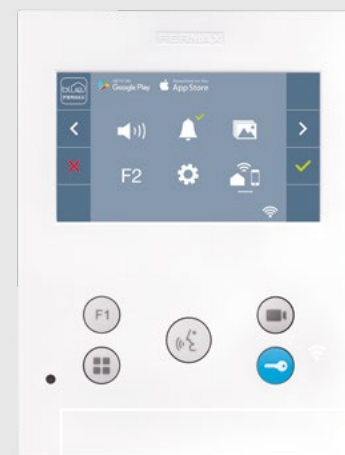
DUOX by FERMAX



Telemóvel/
Tablet



VEO
by FERMAX



VEO XS
by FERMAX





ATENDER
AS CHAMADAS
DO VIDEOPORTEIRO
USANDO O TELEMÓVEL?



VEO
by FERMAX



Vai de viagem. E é inevitável pensar que alguém pode tocar à campainha da sua casa uma, duas vezes e à terceira vez, considere roubá-la.

Com os monitores VEO WiFi DUOX e VEO-XS WiFi DUOX, pode atender a chamada no seu telemóvel ou tablet.

Assim, a sua casa, nunca vai parecer vazia. Essa preocupação, deixará de pairar sobre a sua cabeça.

EU QUERO

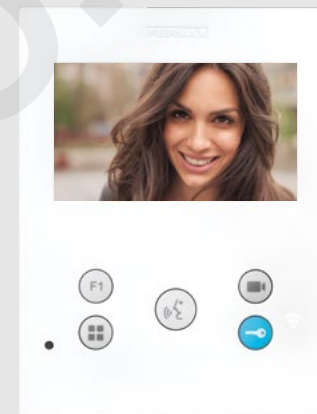
EU QUERO

Está à espera de uma encomenda importante e não estará em casa. Quando esta chegar, **pode abrir a porta e fazer com que o entregador a deixe na sua caixa de correio ou na entrada.**




Se quiser que lhe falemos sobre isso num vídeo, digitalize este código >

PODER ABRIR
A PORTA DE CASA
COM O SEU
TELEMÓVEL?



VEO XS
by PERMAX





SAIR PARA
CORRER SEM LEVAR
AS CHAVES?



Vai correr, leva o seu telemóvel, **mas não quer levar as chaves consigo.**
Não tem de o fazer.

EU QU



Ou simplesmente não lhe
apetece sair do sofá.

**Nem imagina como pode ser
prático abrir a porta com o seu
telemóvel.**

Ou imagina?

ATENDA A CHAMADA
ONDE QUER QUE
ESTEJA?



ERO



Os Monitores

Os monitores VEO e VEO-XS Wi-Fi DUOX foram construídos em plástico ABS de grande impacto. Incorporam um ecrã panorâmico a cores de 4,3" [16:9] .

VEO possui um auricular com design único e exclusivo e incorpora um ímã, facilitando ao utilizador finalizar uma chamada corretamente ao terminar a conversa.

VEO-XS é a versão mãos-livres do VEO,

Ambos com instalação de superfície.

Os monitores WiFi DUOX estão equipados com ligação Wi-Fi que permite reencaminhar chamadas para dispositivos móveis. Graças à **aplicação BLUE** da Fermax, disponível gratuitamente na Play Store e App Store, as funções de videoporteiro podem ser geridas diretamente usando um telemóvel ou tablet, que o liga à sua casa, onde quer que esteja.

Funcionamento










Quando recebe uma chamada, a imagem aparece automaticamente. Quando atende, começa a conversa com o visitante. A imagem desaparece automaticamente após 90 segundos, ou quando o auricular é desligado ou a comunicação é cortada. Para abrir a porta, pressione o botão de abertura da porta.

Funcionalidade de Reencaminhamento de Chamada








Ao ligar-se à rede WiFi doméstica, os monitores WiFi DUOX permitem que a chamada seja reencaminhada do videoporteiro para o telemóvel ou tablet, fornecendo mais segurança, conforto e mobilidade ao proprietário, será como estar em casa!



Funções básicas

-  **Ativação da função adicional pré-configurada:** luzes acesas, ativação do alarme, botão de pânico.
 Selecionamos a opção anterior do menu.
-  **Ligação automática. Seleção de câmara principal/secundária.**
 Marcamos a opção seguinte do menu.
-  **Menu OSD, acesso a funções avançadas.**
 Volta ao ecrã anterior ou ao modo stand-by.
-  **Botão de abertura da porta.**
 Confirmar a seleção e ativar a função.
-  **Ativar / desativar a comunicação.**
Apenas no modelo VEO-XS.

Funções Avançadas

-  Captura automática de imagens durante a chamada.
-  Seleção de melodias e ajuste de volume.
-  Modo "Não incomodar".
-  Função adicional F1.
-  Função adicional F2.
-  Menu de configuração de utilizador.
-  Emparelhamento com o router WiFi.

QUANDO CARREGUE NA
APP BLUE DO SEU
DISPOSITIVO
MOVEL É COMO SE
ESTIVESSE EM CASA



Reencaminhamento de chamadas com a aplicação BLUE

A grande novidade que os monitores WiFi DUOX incorporam e que muda tudo, é a possibilidade de **receber chamadas do seu vídeo porteiro no seu telemóvel ou tablet.**

Tudo o que precisa é ter um monitor WiFi DUOX instalado em casa e descarregar a **app BLUE** gratuitamente para que se sinta em casa.

Ao emparelhar os seus monitores WiFi DUOX com a aplicação BLUE, abre-se um leque de possibilidades. Entre todas elas, destacamos duas que serão fundamentais: **Reencaminhamento de chamadas do videoporteiro para o seu telemóvel e abertura da porta da sua casa remotamente.**



Funcionalidades e menú da app BLUE



Receber / Finalizar chamadas

Conversação. Botões de ação em conversação:



Mute [silencioso]. Para que não escute a nossa conversa.



Desligar vídeo. Para reduzir o consumo de dados no modo 4G.



Mudança de placa de rua ou câmara.



Ativação da Função adicional, protegida pelo código de desbloqueio do telemóvel (PIN, impressão digital, padrão ou reconhecimento facial).



Abertura da porta: protegida pelo código de desbloqueio do telemóvel (PIN, impressão digital, padrão ou reconhecimento facial).



Fim de conversação



Abertura da porta



Ligação automática/Comutação entre a botoneira ou a câmara de vigilância



Chamada para o Porteiro



Função adicional



Histórico de chamadas



Ajustes da casa




Emparelhamento com o WiFi da casa de vários telemóveis/tablet à mesma casa [até 10]. Número máximo de utilizadores emparelhados com a mesma casa: Admin + 5 convidados [total 6].



Gestão de várias casas a partir da mesma aplicação (sem limite) / **Início**

Processo de emparelhamento

Emparelhar o videoporteiro com o seu telemóvel é muito simples e intuitivo, **deixe-se guiar pela aplicação BLUE, basta seguir estes passos:**



1
Descarregue a app BLUE para o seu dispositivo móvel e configure uma nova conta.



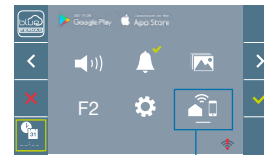
2
Adicione a casa à APP.



3
Introduzir a rede WiFi à qual deseja ligar o monitor.

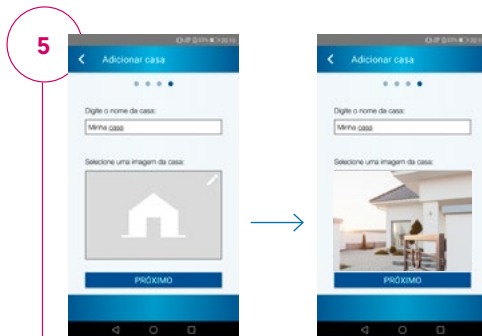


4
Selecione “emparelhamento” no menu do monitor e leia o código QR que aparecerá no ecrã.

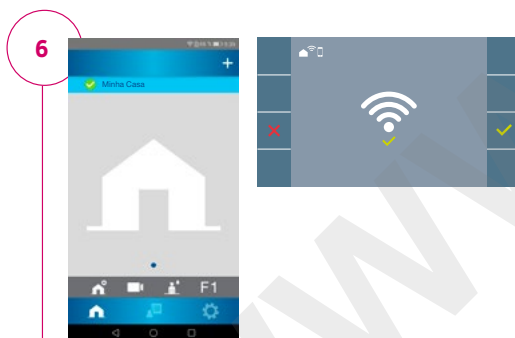


Clique em Seguir quando estiver pronto.





A casa aparecerá na aplicação.
É possível personalizá-la com nome e foto.






Se tudo estiver OK, a caixa de verificação da app fica verde.
E no monitor, este ícone, significa que estamos corretamente emparelhados..



Se quiser seguir o processo de emparelhamento
em vídeo, digitalize este código >



-  Atender
-  Rejeitar / Desligar
-  Abertura da porta

Funcionamento da APP

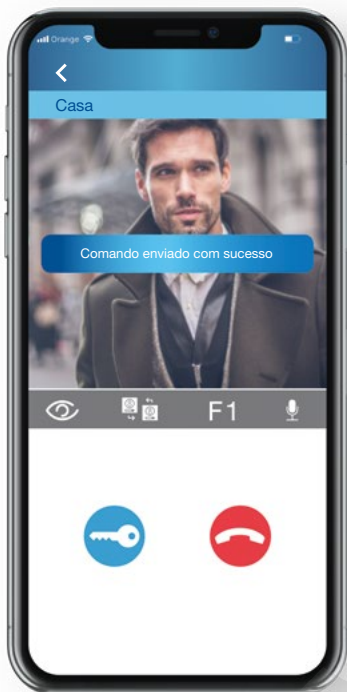
Receção de chamadas e abertura da porta usando o seu telemóvel

Quando alguém pressiona o videoporteiro da casa, a app BLUE será ativada e mostrará a chamada diretamente no ecrã. Se o seu telemóvel é um iOS e a sua app estiver desligada, receberá uma notificação push. Quando a chamada for atendida o áudio não estará ligado, apenas o vídeo estará disponível.

A partir daí, **a forma como funciona é semelhante à do seu sistema videoporteiro: Pode atender e falar. Rejeitar a chamada. Ou abrir a porta.**


Se o telemóvel estiver longe de si e atender, a conversa será ouvida no modo mãos-livres. E se o aproximar do ouvido, o auricular será ativado e o vídeo será desligado.

Se tiver vários telemóveis emparelhados com o videoporteiro, o primeiro a atender a chamada será o usado. E o resto dos telemóveis, vão parar de tocar, a chamada vai aparecer no registo. Se, por outro lado, a rejeitar, o telefone continuará a tocar tanto em casa como nos outros telemóveis.



 Abertura da porta

Abrir a porta remotamente é tão simples como pressionar o ícone principal do BLUE

 **Por razões de segurança**, o seu telemóvel pedir-lhe-á para autorizar a abertura com o método de segurança que configurou: impressão digital, pin, padrão ou **reconhecimento facial**.



VEO
by FERMAT



VEO XS
by FERMAT



CONECTIVIDADE
PARA TODOS



REF. 9446 MONITOR VEO Wi-Fi DUOX

REF. 9449 MONITOR VEO-XS Wi-Fi DUOX

REF. 9459 MONITOR VEO-XS Wi-Fi DUOX COM SISTEMA SOM INDUTIVO 

REF. 3443 AURICULAR VEO COM SISTEMA SOM INDUTIVO 

REF. 9447 CONECTOR VEO/VEO-XS DUOX

REF. 9410 SUPORTE DE MESA MONITOR VEO

REF. 9420 SUPORTE DE MESA MONITOR VEO-XS

REF. 3388 TAMPA DECORATIVA UNIVERSAL 120X240 (Apenas para VEO-XS)

REF. 3389 TAMPA DECORATIVA UNIVERSAL LARGE 210X240

REF. 9441 KIT VEO Wi-Fi DUOX 1/INQ

REF. 9451 KIT VEO-XS Wi-Fi DUOX 1/INQ

Se pensar um pouco encontrará mil
e uma razões para querer.



EU QUERO

FERMAX

www.fermax.com

